



Le comunità latinoamericane in Italia: contributi all'economia e alla società

23 maggio 2023

Daniele Frigeri



LUISS 

Il contributo della diaspora

MULTIDIMENSIONALITÀ

DUE AMBITI DI APPROFONDIMENTO

- IL CONTRIBUTO FINANZIARIO: RISPARMIO E INVESTIMENTI
- IL RAPPORTO CON IL PAESE DI ORIGINE



Il processo di allocazione del reddito

1 Elevata **Propensione al risparmio**: 27% rispetto all'8% delle famiglie italiane.


2 **L'Italia** è il Paese in cui è indirizzata la progettualità e in cui investire

3 **Processo di accumulazione del risparmio**: Il 35% aveva accumulato un patrimonio in Italia, a causa della crisi il 67% ha intaccato il proprio patrimonio (solo il 6% lo ha azzerato)

4 **Progettualità futura**: il 76% aveva un progetto di investimento in Italia prima della crisi. La metà ha dovuto abbandonarlo

5 **Imprese**: il 7% delle imprese a titolarità straniera extra UE in Italia è intestata ad un cittadino dell'America Latina – Caraibi.

Il 38% sono a titolarità femminile



Inclusione finanziaria

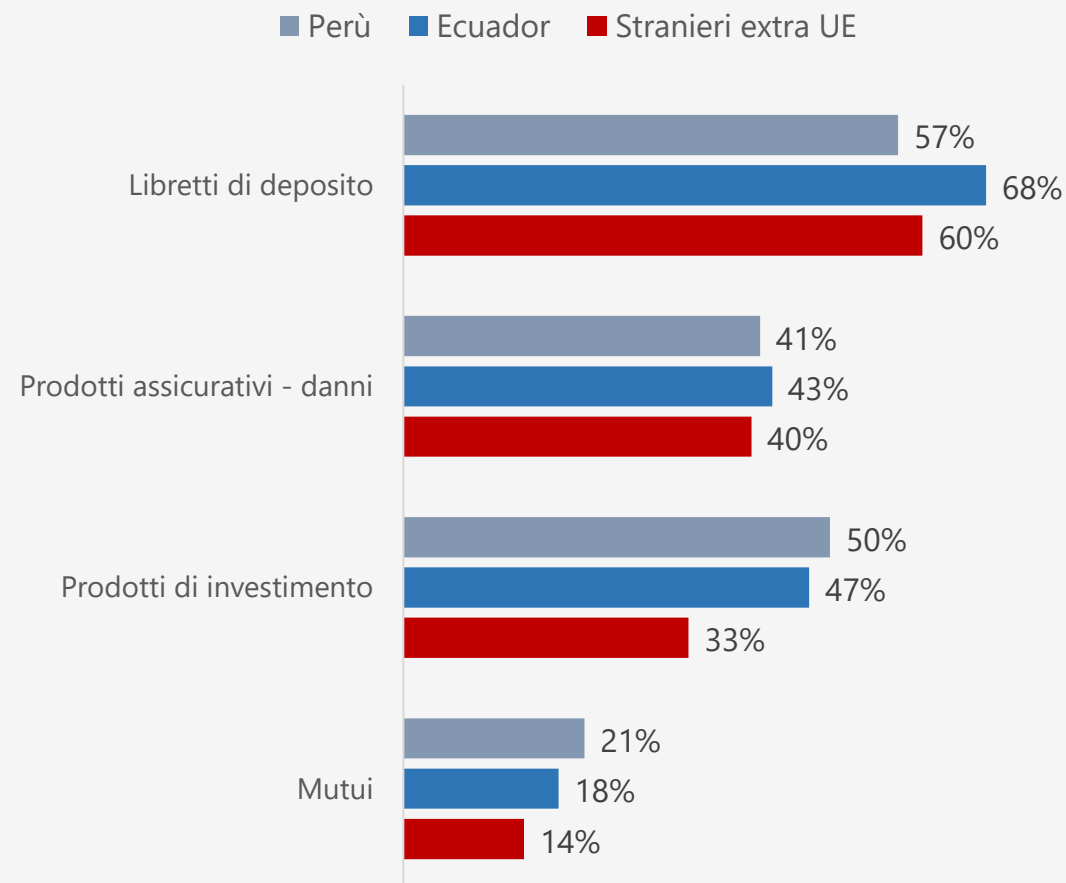
- 1** **Indice di bancarizzazione:** Percentuale adulti titolari di un conto corrente 2020.

Nazionalità	Indice bancarizzazione
Italia	97%
Cittadini stranieri extra UE	89,5%
Ecuador	99%
Perù	99%

- 2** **Incidenza macro-categorie prodotti finanziari su titolari di c/c:** evidente un processo di accumulazione e protezione del risparmio e una propensione all'investimento di medio-lungo periodo

- 3** **Incidenza mutui** superiore alla media, indice di stabilizzazione e di capacità di investimento-indebitamento maggiore

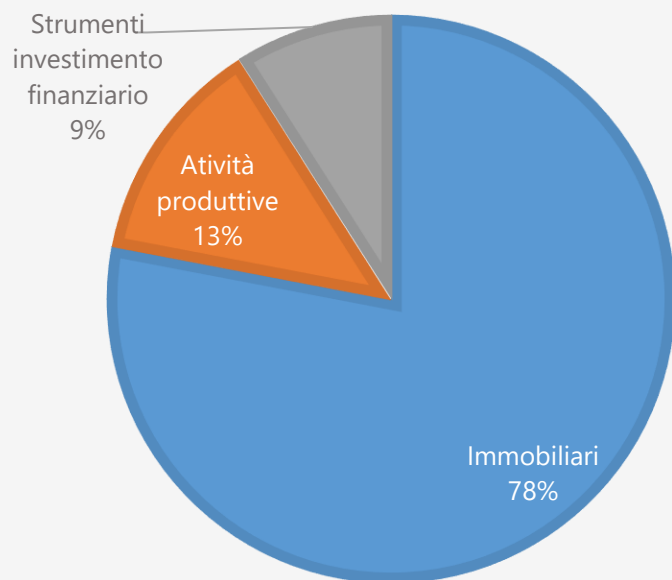
Incidenza su c/c



La relazione con il Paese di origine

- **Condizione che caratterizza il migrante in tutto il suo percorso migratorio**
- **Assume forme diverse: culturale, cooperazione allo sviluppo, politico (voto), religioso, economico e finanziario**
- **La dimensione finanziaria è la più studiata perché: misurabile, anticiclica, di dimensioni significative (794 miliardi USD nel 2022)**

1 Il **18%** dei cittadini stranieri ha fatto investimenti nel proprio Paese di origine



2 Il **10%** dei cittadini stranieri farà investimenti nel Paese di origine nei prossimi 2 anni.

LA RIMESSA NON È SOLO CONSUMO, MA PORTA CON SÉ INVESTIMENTI E RELAZIONI OPPORTUNITÀ DI SVILUPPO WIN-WIN-WIN

3 La letteratura ha mostrato una **correlazione positiva** fra la migrazione e l'internazionalizzazione del sistema produttivo di un Paese

Rimesse

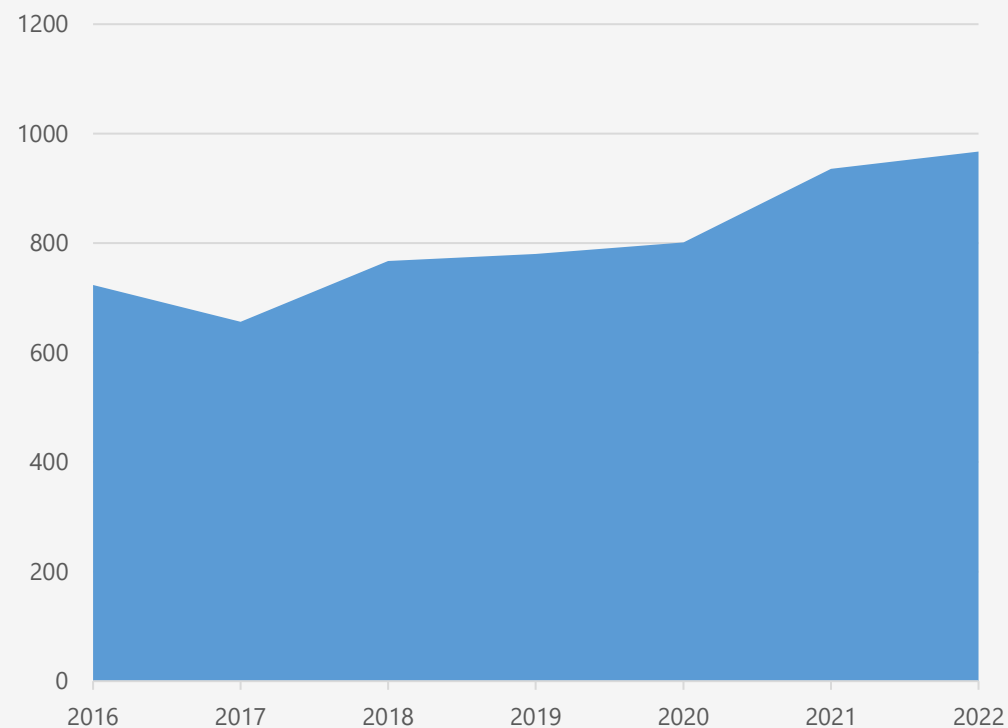
1 Tassi di crescita costanti e significativi: nel periodo 2016-2022 le rimesse dall'Italia verso i Paesi dell'America Latina e Caraibi sono cresciute ad un tasso medio annuo del 5%

2 Le rimesse dall'Italia verso America Latina e Caraibi pesano per il 12% del volume complessivo dei flussi inviati dall'Italia

Nazionalità	Peso sul totale rimesse dall'Italia verso America Latina e Caraibi
Perù	30%
Ecuador	18%
Rep Dominicana	16%
Brasile	11%

3 Peso sul PIL nazionale: le rimesse inviate a livello mondiale rappresentano percentuali significative del PIL nazionale di molti Paesi dell'area: 27% Honduras – 24% El Salvador – 9% Repubblica Dominicana – 4% Messico e Ecuador

Rimesse dall'Italia all'America Latina – Caraibi (milioni di Euro)



Grazie



www.cespi.it



Fonti:

- Osservatorio Nazionale sull'Inclusione Finanziaria dei Migranti (CeSPI): indagine campionaria 2022 – indagine banche+BancoPosta 2020
- Banca d'Italia
- World Bank